
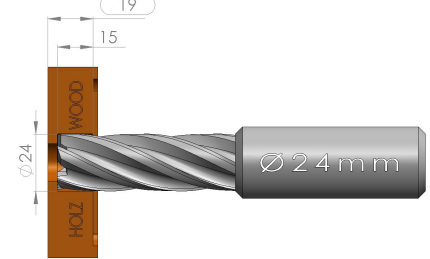
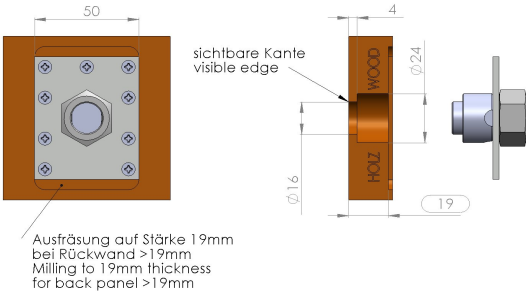
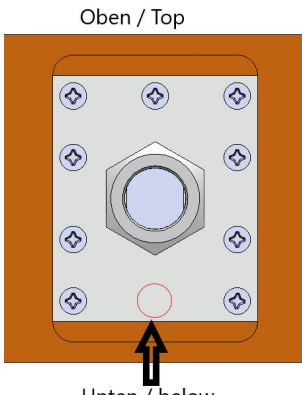


# Montageanleitung

## ONE - Buchse - Anwendungsbeispiel A

<p>Kernlochbohrung <math>\varnothing</math> 16mm in Holzwand mit der Stärke 19mm bohren.</p>	
<p>Auf der Rückseite auf <math>\varnothing</math>24mm x 15mm tief auf senken.</p>	
<p>Bei Rückwand größer 19mm Tasche für Beilagscheibe 50x60mm fräsen. „ONE“ Buchse einstecken</p>	
<p><b>Fehlende Bohrung -&gt; Unten !!!</b></p> <p>Ausrichten und mit Spaxschrauben befestigen.</p>	
<p>...Fertig.</p>	